



Ministério do Desenvolvimento Regional – MDR
Companhia de Desenvolvimento dos Vales do São Francisco e do Parnaíba
3ª Superintendência Regional

ANEXO III

LOGOMARCA DA CODEVASF

A impressão da logomarca da Codevasf nos equipamentos que serão objetos de doação deverá seguir o modelo a seguir:

10cm



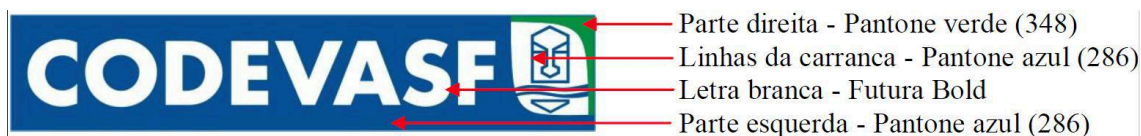
33cm

A impressão deverá ser realizada em 2 (dois) locais visíveis e respeitar as seguintes medidas: 33 cm (largura) x 10 cm (altura), ou com dimensão proporcional ao tamanho do bem a ser identificado. Caso os equipamentos possuam fundos de cores instáveis ou que dificultem a leitura, será exigido o uso de moldura na cor branca.

A logomarca da Codevasf será composta por cores que representam as atividades desenvolvidas pela Empresa, quais sejam: **azul** que representa as águas dos rios São Francisco e do Parnaíba, e **verde** que identifica as plantações irrigadas com a proteção da carranca, que é um símbolo tradicional e forte da região.

Na confecção da logomarca serão utilizadas combinações das cores Pantone verde (348) e azul (286).

A fonte utilizada na palavra CODEVASF será Futura Bold.



A

logomarca na versão verde/azul será elaborada nos percentuais:

C - 100 %
M - 80 %
Y - 0 %
K - 12 %

C - 0 %
M - 0 %
Y - 0 %
K - 0 %





CODEVASF



IM - 00 70

Y - 0 %


K - 12 %

C - 0 %

M - 0 %

Y - 0 %

K - 0 %





■ C - 100 %
M - 80 %
Y - 0 %
K - 12 %

□ C - 0 %
M - 0 %
Y - 0 %
K - 0 %

CODEVASF



	C - 100 %
	M - 80 %
	Y - 0 %
	K - 12 %
	C - 0 %
	M - 0 %
	Y - 0 %
	K - 0 %





■	C - 100 %
	M - 80 %
	Y - 0 %
	K - 12 %
□	C - 0 %
	M - 0 %
	Y - 0 %
	K - 0 %

CODEVASF



■	C - 100 %
	M - 80 %
	Y - 0 %
	K - 12 %
□	C - 0 %
	M - 0 %
	Y - 0 %
	K - 0 %



	C - 100 %
	M - 80 %
	Y - 0 %
	K - 12 %
	C - 0 %
	M - 0 %
	Y - 0 %
	K - 0 %









■	C - 100 %
	M - 80 %
	Y - 0 %
	K - 12 %
□	C - 0 %
	M - 0 %
	Y - 0 %
	K - 0 %

■	C - 100 %
	M - 80 %
	Y - 0 %
	K - 12 %
□	C - 0 %
	M - 0 %
	Y - 0 %
	K - 0 %





	C - 100 %
	M - 80 %
	Y - 0 %
	K - 12 %
	C - 0 %
	M - 0 %
	Y - 0 %
	K - 0 %



	C - 100 %
	M - 80 %
	Y - 0 %
	K - 12 %
	C - 0 %
	M - 0 %
	Y - 0 %
	K - 0 %



	C - 100 %
	M - 80 %
	Y - 0 %
	K - 12 %
	C - 0 %
	M - 0 %
	Y - 0 %
	K - 0 %



■ C - 100 %
M - 80 %
Y - 0 %
K - 12 %

□ C - 0 %
M - 0 %
Y - 0 %
K - 0 %



C - 100 %
M - 80 %
Y - 0 %
K - 12 %

C - 0 %
M - 0 %
Y - 0 %
K - 0 %



■ C - 100 %
■ M - 80 %
■ Y - 0 %
■ K - 12 %

□ C - 0 %
□ M - 0 %
□ Y - 0 %
□ K - 0 %



■ C - 100 %
M - 80 %
Y - 0 %
K - 12 %

□ C - 0 %
M - 0 %
Y - 0 %
K - 0 %



Mantendo a proporção das medidas, o adesivo deverá ocupar 2/3 da maior área de cada uma das laterais do equipamento, conforme exemplo abaixo:



Roçadeira Agrícola



Roçadeira Agrícola



C - 0 %
M - 0 %
Y - 0 %
K - 12 %



C - 0 %
M - 0 %
Y - 0 %
K - 0 %